


Superwand DS®

Płyty izolacyjne do izolowania
od wewnątrz ścian zewnętrznych
(szczytowych)

◎ Obustronnie powlekane,
paroszczelne, łatwe w użyciu



Superwand DS® -
gwarantuje optymalną izolację cieplną przy
minimalnej grubości izolacji

Superwand DS® -
z wbudowaną warstwą paroszczelną

Superwand DS® -
twarda, lekka i bardzo odporna na odgniatanie

Superwand DS® -
przeznaczona szczególnie do remontowania
powierzchni ściennych - bez konieczności
przebudowy otworów okiennych i drzwiowych

Superwand DS® -
prosta w stosowaniu – do tapetowania,
malowania lub tynkowania

Materiał

Superwand DS® płyty izolacyjne to poliuretanowa, paroszczelna, twarda pianka, obustronnie „zagruntowana” papierem, do naklejania na ściany, stabilna i łatwa w użyciu.

Zdolność przewodzenia ciepła -
0,025 W/mK,
zastępczy opór dyfuzyjny - sd = 550 m
ekwiwalentnego, nieruchomego
słupa powietrza.

Jednostka opakowania

Superwand DS®

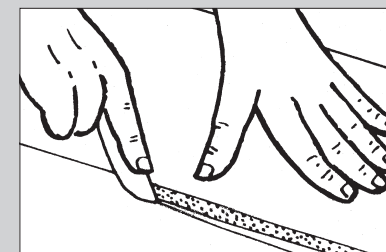
| | | |
|---------------------------|---------|------------------|
| Rozmiar płyt: 80 x 125 cm | | |
| Art.-Nr. | grubość | ilość w kartonie |
| 33000 | 10 mm | 10 płyt |
| 33010 | 20 mm | 5 płyt |

UNIVERSAL-kliny izolacyjne

| | | |
|-----------------|---------|------------------|
| Rozmiar klinów: | | |
| Art.-Nr. | grubość | ilość w kartonie |
| 33105 | 20/3 mm | 10 klinów |

Stosowanie

Przygotowanie podłoża: zmyć dokładnie zagrzybienie – zgodnie ze sztuką budowlaną na mokro (nie na sucho), zerwać stare tapety. Podłoże powinno być czyste, suche i gładkie i tak przygotowane, aby można było je równomiernie zagruntować. Powierzchnię należy zagruntować wodnym preparatem do gruntowania. Płyty izolacyjne, w razie potrzeby,



należy przyciąć. Klej dyspersyjny taki jak n. p. klej Korff-Superwand DS® lub klej Metylan Ovalit S® nanieść pacą zębatą (grubość zębów pacy 4-5 mm np. B4 albo C1) równomiernie na całej powierzchni spodniej warstwy płyty albo bezpośrednio na ścianę. Zużycie około 0,8 – 1,0 kg na metr kw.

Superwand DS® tak dopasować, aby nie powstały luki między płytami. Przy naklejaniu płyt należy zwrócić uwagę na staranne dopasowanie pod sufitem i przy podłodze. Zaleca się naklejanie płyty w kierunku od podłogi do sufitu (od dołu do góry).



Superwand DS® Należy lekko i dokładnie docisnąć przy pomocy rolki. Jeszcze lepiej opukać naklejaną płytę przy użyciu gumowego młotka i drewnianej deseczki.

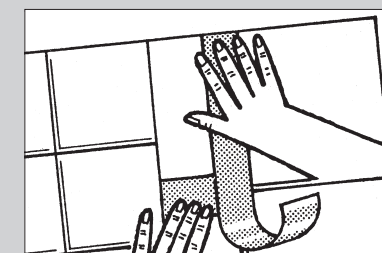


Czas schnięcia:
zależnie od temperatury podłoża i powietrza w pomieszczeniu -
co najmniej 5 dni. W skrajnych przypadkach (w miesiącach zimowych) okres schnięcia może się wydłużyć. W każdym przypadku należy przeprowadzić próbę klejenia.



Powstałe nierówności na łączeniach płyt wyrównać masą dyspersyjną. W przypadkach, gdy powstały duże luki między płytami, można je wypełnić odpowiednio przyciętymi paskami Superwand, a następnie wyrównać te miejsca – j.w.

Poza stosowaniem fizeliny malarskiej do wyrównywania łączeń płyt, można także stosować taśmę przeznaczoną do tego celu (np. papierową) tak, aby zapobiec powstawaniu rys nad łączeniami.



Przed przystąpieniem do naklejania tapet poleca się gruntowanie powierzchni. Można to zrobić za pomocą specjalnego papieru do gruntowania lub fizeliny malarskiej.

Z powodu paroszczelności, Superwand DS® przyjmuje minimalną ilość wilgoci. Dlatego przy naklejaniu tapety poleca się stosowanie minimalnej ilości kleju.

W przypadku stosowania szczególnego rodzaju tapet (winyłowych, z tkanin, z metalu) należy najpierw zasięgnąć porady sprzedawcy tapet.

Także po naklejeniu płyt izolacyjnych należy dbać o stosowne wentrowanie pomieszczeń.

UNIVERSAL- kliny izolacyjne

UNIVERSAL-kliny izolacyjne należy stosować w przypadkach, gdy na suficie lub ścianie działowej, w odległości 10-15 cm od miejsca łączenia wystąpił grzyb. Podobnie jak Superwand DS® również do naklejania klinów izolacyjnych w kątach między sufitem i ścianą lub na ścianę działową można stosować klej Korff-Superwand DS® lub klej Metylan Ovalit S®.

Prosimy o

- Bezpłatną poradę na temat stosowania **Superwand DS®**
- Wzorce i ceny
- Więcej informacji

Korff Isolmatic Sp. z o.o.
ul. Lotnicza 12, Wojnarowice

tel.: +48 71 39 09 099
fax: +48 71 39 09 100

PL 55-050 Sobótka

www: www.superwand.pl
email: handel@korff.pl